

**INFORMACJA**

**o stanie mienia komunalnego Gminy Kleszczów**

**wg stanu na dzień 31.12.2010rok**

I. Wartość środków trwałych mienia komunalnego na dzień 31.12.2009r.  
stanowiła kwotę - 553.180.254,74

W okresie od 31.12.2009r. mienie komunalne środków trwałych do  
- wzrosło o kwotę - 287.977.609,12  
- zmniejszyło się o kwotę - 1.353.312,58

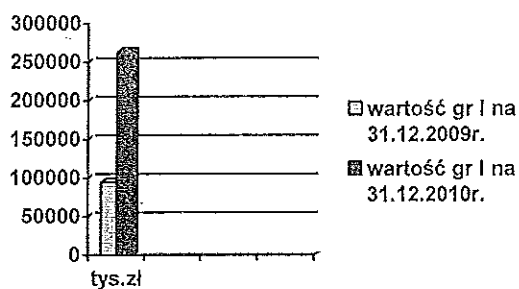
Wartość mienia komunalnego w środkach trwałych stanowiących własność Gminy na dzień  
31.12.2010 roku  
stanowi kwotę - 839.804.551,28

Umorzenie środków trwałych na 31.12.2010r. stanowi kwotę - 185.999.608,31

Wartość środków trwałych oraz umorzeń w okresie od 31.12.2009r. do 31.12.2010r. w  
poszczególnych grupach przedstawia się następująco:

**GRUPA I – „Budynki”**

Podgrupa	Nazwa podgrupy	Stan na 31.12.2009r.	Zwiększenie	Zmniejszenie	Stan na 31.12.2010r.
1/10	Budynki niemieszkalne	75.696.944,04	155.267.409,50	150.744,76	230.813.608,78
1/11	Budynki mieszkalne	18.581.496,36	14.425.948,20	612.557,48	32.394.887,08
X	Ogółem grupa I	94.278.440,40	169.693.357,70	763.302,24	263.208.495,86

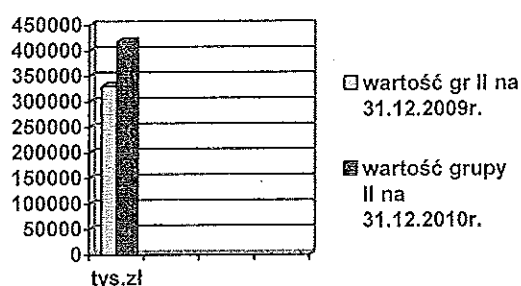


Wartość umorzeń grupy I na 31.12.2010r. stanowi kwotę

21.731.447,97

## GRUPA II – „Budowle”

Grupa II	Stan na 31.12.2009r.	Zwiększenie	Zmniejszenie	Stan na 31.12.2010r.
Sieci kanalizacyjne, sanitarne, odociągowe, linie energetyczne, Drogi, place, Obiekty sportowe, ogrodzenia, inne budowle	330.117.487,47	87.625.698,88	34.862,92	417.708.323,43
Ogółem grupa II	330.117.487,47	87.625.698,88	34.862,92	417.708.323,43



Wartość umorzeń grupy II na 31.12.2010r. stanowi kwotę - 104.331.957,02

### Stan dróg gminnych

Stan dróg gminnych na dzień 31.12.2010r. przedstawia się następująco:

- drogi gminne o nawierzchni asfaltowej - 79,76 km
  - Droga w strefie przemysłowej w Żłobnicy – 766 mb
  - Drogi w strefie przemysłowej w Bogumiłowie – 4 600 mb

*Razem: 85,126 km*
- drogi gminne o nawierzchni utwardzonej - 24,0 km
- drogi gminne o nawierzchni gruntowej - 1,0 km
- powierzchnia poboczy utwardzonych i zatok - 38,4 tys. m<sup>2</sup>
  - Opaska o nawierzchni z kostki brukowej przy drodze w strefie przemysłowej w Żłobnicy – 414 m<sup>2</sup>

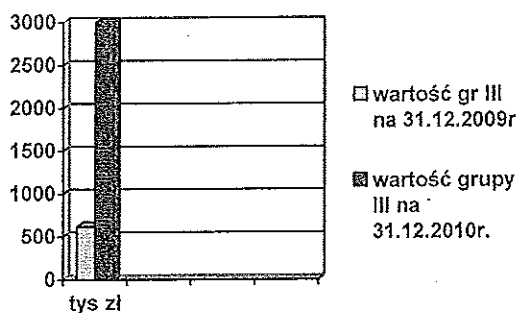
*Razem: 38,819 tys. m<sup>2</sup>*
- powierzchnia chodników i ścieżek rowerowych - 88,13 tys. m<sup>2</sup>
  - Ścieżka przy drodze w strefie przemysłowej – 1 501 m<sup>2</sup>
  - Drogi w strefie przemysłowej w Bogumiłowie – 17 278 m<sup>2</sup>
  - Plac w centrum Kleszczowa - 1 519 m<sup>2</sup>

*Razem: 108,428 tys. m<sup>2</sup>*

Ponadto na terenie Gminy Kleszczów znajdują się drogi powiatowe asfaltowe o łącznej długości 42,7 km

### GRUPA III – „Kotły i maszyny energetyczne”

Grupa III	Stan na 31.12.2009r.	Zwiększenie	Zmniejszenie	Stan na 31.12.2010r.
Kotły Agregatory	621.375,97	2.374.813,42	-	2.996.189,39
Ogółem grupa III	621.375,97	2.374.813,42	-	2.996.189,39

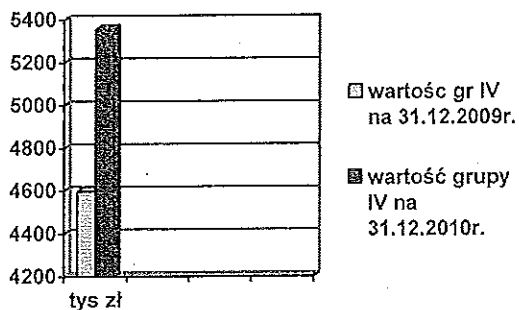


Wartość umorzeń grupy III na 31.12.2010r. stanowi kwotę

555.962,53

### GRUPA IV – „Maszyny, urządzenia i aparaty ogólnego zastosowania”

Grupa IV	Stan na 31.12.2009r.	Zwiększenie	Zmniejszenie	Stan na 31.12.2010r.
Zestawy komputerowe, piły, młoty, pompy, szafy chłodnicze	4.600.357,44	936.716,24	180.438,79	5.356.634,89
Ogółem grupa IV	4.600.357,44	936.716,24	180.438,79	5.356.634,89

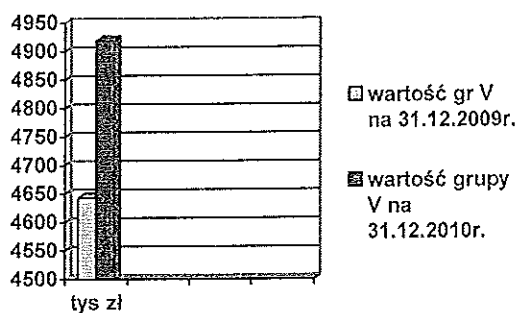


Wartość umorzeń grupy IV na 31.12.2010r. stanowi kwotę

3.592.703,09

### GRUPA V – „Maszyny, urządzenia i aparaty specjalne branżowe”

Grupa V	Stan na 31.12.2009r.	Zwiększenie	Zmniejszenie	Stan na 31.12.2010r.
Maszyny rolnicze, sprzęt gastronomiczny, zamiatarki	4.643.185,44	299.921,28	23.900,71	4.919.206,01
<b>Ogółem grupa V</b>	<b>4.643.185,44</b>	<b>299.921,28</b>	<b>23.900,71</b>	<b>4.919.206,01</b>

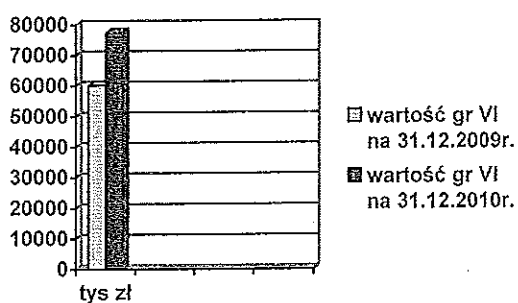


Wartość umorzeń grupy V na 31.12.2010r. stanowi kwotę -

3.725.793,66

### GRUPA VI – „Urządzenia techniczne”

Grupa VI	Stan na 31.12.2009r.	Zwiększenie	Zmniejszenie	Stan na 31.12.2010r.
Rozdzielnie i transformatory elektryczne, urządzenia telekomunikacyjne, klimatyzacja	60.273.979,14	17.213.862,85	-	77.487.841,99
<b>Ogółem grupa VI</b>	<b>60.273.979,14</b>	<b>17.213.862,85</b>	<b>-</b>	<b>77.487.841,99</b>

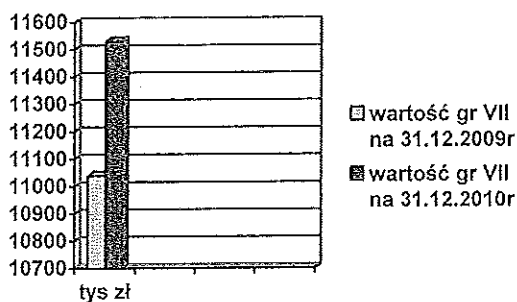


Wartość umorzeń grupy VI na 31.12.2010r. stanowi kwotę

37.063.563,40

### GRUPA VII – „Środki transportowe”

Grupa VII	Stan na 31.12.2009r.	Zwiększenie	Zmniejszenie	Stan na 31.12.2010r.
Samochody, ciągniki, przyczepy	11.039.761,00	775.750,00	284.589,00	11.530.922,00
<b>Ogółem grupa VII</b>	<b>11.039.761,00</b>	<b>775.750,00</b>	<b>284.589,00</b>	<b>11.530.922,00</b>



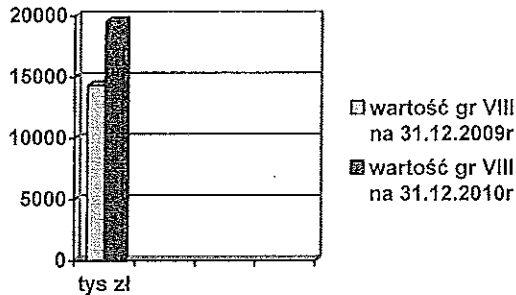
Wartość umorzeń grupy VII na 31.12.2010r. stanowi kwotę - 6.735.776,37

Środki transportowe używane są przez następujące jednostki:

Urząd Gminy Kleszczów	-	Samochód VOLVO	1 szt.
		Samochód osobowy mercedes Viano	1szt
Jednostki OSP	-	samochód JELCZ	2 szt.
		samochód strażacki	
		SANITARKA	1 szt.
		pryczepa lekka	1 szt.
		Samochód rat.gaśniczy SCANIA	5 szt
		Samochód pożar. Lublin	2 szt.
Zakład Komunalny „Kleszczów” Sp. z o. o.	-	samochód FIAT	
		DUCATO	1 szt.
		samochód JELCZ	1 szt.
		samochód autobus	
		AUTOSAN	5 szt.
		samochód autobus	2 szt.
		samochód ciężarowy	1 szt.
		ciągniki	8 szt.
		mini ciągniki	3 szt.
		pryczepa	11 szt.
		pryczepa do mini ciągnika	2 szt.
		wózek widłowy	1 szt.
		samochód specjalistyczny	
		Mercedes Unimog	1 szt.
		Autobus IRIS BUS	1 szt
		Samochód ciężarowy SCANIA-	1 szt
		Pryczepa do przewozu minikoparki	1szt
		Samochód ciężarowy Multicar wraz z osprzętem	1szt

**GRUPA VIII – „Narzędzia, przyrządy, ruchomości i wyposażenie”**

Grupa VIII	Stan na 31.12.2009r.	Zwiększenie	Zmniejszenie	Stan na 31.12.2010r.
Sprzęt biurowy, sprzęt medyczny, pozostałe środki trwałe	14.318.781,34	5.254.897,94	35.809,20	19.537.870,08
<b>Ogółem grupa VIII</b>	<b>14.318.781,34</b>	<b>5.254.897,94</b>	<b>35.809,20</b>	<b>19.537.870,08</b>



Wartość umorzeń grupy VIII na 31.12.2010r. stanowi kwotę - **8.262.404,27**

**GRUPA O – „Grunty”**

Podgrupa	Nazwa podgrupy	Stan na 31.12.2009r.	Zwiększenie	Zmniejszenie	Stan na 31.12.2010r.
0/01	Grunty rolne	314.131,42	-	-	314.131,42
0/02	Grunty leśne	244.331,03	-	-	244.331,03
0/03	Grunty różne	32.728.424,09	3.802.590,81	30.409,72	36.500.605,18
<b>X</b>	<b>Ogółem grupa O</b>	<b>33.286.886,54</b>	<b>3.802.590,81</b>	<b>30.409,72</b>	<b>37.059.067,63</b>

Na dzień 31.12.2010r. Gmina Kleszczów posiada grunty skomunalizowane i stanowiące własność Gminy w ogólnej ilości - **563,4884 ha**

Lp.	Nazwa obrębu	Stan gruntów na 31.12.2010r.
1.	Antoniówka	4,7191
2.	Bogumiłów	103,8012
3.	Czyżów	10,2294
4.	Dębina	31,4426
5.	Folwark	43,2843
6.	Karolów	21,1780
7.	Kamień	24,2129
8.	Kleszczów	120,6873
9.	Łękińsko	18,9429
10.	Łuszczanowice	26,8269
11.	Kol. Łuszczanowice	44,3774
12.	Rogowiec	31,1774
13.	Wola Grzymalina	1,2641
14.	Wolica	19,6078
15.	Żłobnica	61,7371
<b>Razem własność</b>		<b>563,4884</b>

Na dzień 31.12.2010r. Gmina posiada grunty w wieczystym użytkowaniu o powierzchni w tym:

- Obręb Żłobnica	-	0,3425
- Obręb Antoniówka	-	0,0426
Ogółem		<b><u>0,3851 ha</u></b>

## II – Wartość środków trwałych oddanych w użytkowanie innym jednostkom niż gminne.

Na dzień 31.12.2010r. wartość środków trwałych oddanych w nieodpłatne użytkowanie stanowi kwotę - **263.242,00**

w tym:

1) Komisariat Policji w Kleszczowie	-	<b>35.248,00</b>
- alkometr	-	9.699,00
- komputery ( 6 szt )	-	25.549,00
2) Mazowiecka Spółka Gazownicza Oddział w Łodzi	-	<b>227.994,00</b>
- stacja redukcyjna	-	227.994,00

## III – Wartość pozostałych środków trwałych w użytkowaniu w Urzędzie Gminy i jednostkach gminnych

L.p.	Nazwa jednostki	Stan na 31.12.2009r.	Zwiększenie	Zmniejszenie	Stan na 31.12.2010r.
1	Urząd Gminy Kleszczów	1.177.874,26	60.945,41	62.786,11	1.176.033,56
2	Jednostki Ochotniczych Straży Pożarnych w tym:	985.494,81	55.129,66	33.725,01	1.006.899,46
	OSP Antoniówka	112.445,87	0,00	0,00	112.445,87
	OSP Wolica	132.775,50	42.625,84	19.969,70	155.431,64
	OSP Łuszczanowice	117.823,24	1.511,87	0,00	119.335,11
	OSP Żłobnica	87.304,43	3.193,45	0,00	90.497,88
	OSP Kamień	74.218,85	5.727,90	0,00	79.946,75
	OSP Dębina	85.977,93	380,00	0,00	86.357,93
	OSP Kleszczów	216.289,86	1.690,60	6.030,68	211.949,78
	OSP Łękińsko	158.659,13	0,00	7.724,63	150.934,50
3	Publiczne Przedszkola Samorządowe w tym:	895.295,35	25.816,92	13.604,64	907.507,63
	PPS Kleszczów	194.399,91	18.388,96	0,00	212.788,87
	PPS Łękińsko	162.884,12	4.980,96	13.604,64	154.260,44
	PPS Łuszczanowice	538.011,32	2.447,00	0,00	540.458,32
4	Korty tenisowe w tym:	133.771,52	0,00	1.167,95	132.603,57
	- boisko do koszykówki w Ł-cach	14.215,02	0,00	380,00	13.835,02
	- kort tenisowy i boisko w Wolicy	53.601,12	0,00	787,95	52.813,17
	- boisko Łuszczanowice	16.952,00	0,00	0,00	16.952,00
	- boisko Kamień	2.500,00	0,00	0,00	2.500,00
	- boisko Antoniówka	6.336,00	0,00	0,00	6.336,00
	- boisko Łękińsko	34.699,85	0,00	0,00	34.699,85
	- boisko Żłobnica	5.467,53	0,00	0,00	5.467,53
5	Szkoły Podstawowe w tym:	1.677.977,59	155.573,02	43.443,91	1.790.106,70
	- Szkoła Podstawowa Kleszczów	1.083.040,73	113.781,59	28.360,80	1.168.461,52
	- Szkoła Podstawowa Łękińsko	594.936,86	41.791,43	15.083,11	621.645,18
6	Publiczne Gimnazjum w Kleszczowie	164.248,62	10.352,44	0,00	174.601,06
7	Zespół Szkół Ponadgimnazjalnych	108.033,28	101.227,09	0,00	209.260,37
8	Gminne Biblioteki Publiczne	73.891,41	11.626,93	12.658,71	72.859,63

	w tym: Biblioteka Kleszczów	23.849,34	5.281,46	8.221,49	20.909,31
	Biblioteka Łękińsko	27.345,40	1.061,40	4.009,11	24.397,69
	Biblioteka Żłobnica	22.696,67	5.284,07	428,11	27.552,63
9	Gminne Ośrodki Kultury w tym:	2.016.385,39	80.818,22	134.377,50	1.962.826,11
	DK Antoniówka	133.960,98	10.796,44	14.301,28	130.456,14
	DK Wolica	112.675,53	666,00	5.976,94	107.364,59
	DK Łuszczanowice	162.468,41	3.974,60	5.854,95	160.588,06
	DK Kleszczów	938.919,32	49.745,10	79.318,50	909.345,92
	DK Łękińsko	263.380,21	1.615,99	14.580,49	250.415,71
	DK Żłobnica	168.180,65	3.848,00	7.893,45	164.135,20
	DK Dębina	63.803,62	4.991,00	864,16	67.930,46
	DK Czyżów	69.285,50	3.239,09	5.020,51	67.504,08
	DK Kamień	70.380,18	666,00	567,22	70.478,96
	DK Rogowiec	33.330,99	1.276,00	0,00	34.606,99
10	Gminny Ośrodek Pomocy Społecznej w Kleszczowie	55.020,33	3.330,00	1.676,90	56.673,43
X	OGÓLEM	7.287.992,56	504.819,69	303.440,73	7.489.371,52

#### IV – Wartość pozostałych środków trwałych w użytkowaniu oddanych w nieodpłatne używanie innym jednostkom niż gminne jednostki organizacyjne.

Wartość pozostałych środków trwałych w używaniu oddanych w nieodpłatne użytkowanie innym jednostkom niż gminne jednostki organizacyjne na dzień 31.12.2010r. stanowi kwotę **18.811,00**

w tym:

- Komisariat Policji w Kleszczowie - 18.811,00

#### V – Wartość księgozbioru

Nazwa gminnej jednostki organizacyjnej	Stan na 31.12.2009r.	Zwiększenie	Zmniejszenie	Stan na 31.12.2010r.
Szkoła Podstawowa w Łękińsko	29.581,39	4.964,57	0,00	34.545,96
Szkoła Podstawowa w Kleszczowie	114.913,61	6.872,70	0,00	121.786,31
Gimnazjum w Kleszczowie	10.230,98	5.666,56	0,00	15.897,54
Biblioteka Publiczna w Kleszczowie	216.768,19	28.166,60	39,04	244.895,75
Biblioteka Publiczna w Żalobnicy	74.390,20	9.790,09	0,00	84.180,29
Biblioteka Publiczna w Łękińsko	74.962,54	10.574,22	0,00	85.536,76
Zespół Szkół Ponadgimnazjalnych	6.388,00	10.117,07	0,00	16.505,07
Ogółem	527.234,91	76.151,81	39,04	603.347,68

#### VI – Wartości niematerialne i prawne

	Nazwa podgrupy	Stan na 31.12.2009r.	Zwiększenie	Zmniejszenie-	Stan na 31.12.2010r.
1	Oprogramowanie	527.704,04	396.759,29	-	924.463,33
X	Ogółem	527.704,04	396.759,29	-	924.463,33

Wartość umorzeń wartości niematerialnych i prawnych na 31.12.2010r. stanowi kwotę **505.709,47**



## VII – Środki finansowe

Stan środków finansowych Gminy Kleszczów (tj. UG wraz z pozostałymi jednostkami gminy) na dzień 31.12.2010r. wynosi kwotę - 317.709.546,95

## VIII – Finansowy majątek trwały

1) Na dzień 31.12.2010r. Gmina Kleszczów posiada akcje w następujących spółkach prawa handlowego:

L.p.	Nazwa spółki	Stan na 31.12.2009r.	Zwiększenie	Zmniejszenie	Stan na 31.12.2010r.
1	Agencja Rozwoju Regionalnego „ARREKS” S. A. w Kleszczowie	1.301 szt.	1 szt.	-	1.302 szt.

Wartość akcji Gminy Kleszczów na dzień 31.12.2010r. wynosi - 1.331.900,00

2) Na dzień 31.12.2010r. Gmina Kleszczów posiada udziały w następujących spółkach prawa handlowego:

L. p.	Nazwa spółki	Stan na 31.12.2009r.	Zwiększenie	Zmniejszenie	Stan na 31.12.2010r.
1	„Zakład Komunalny” Sp. z o. o. w Kleszczowie	33.400 udziałów	18.000 udziałów	-	51.400 udziałów
2	„EKO – REGION” Sp. z o. o. w Belchatowie	1.182 udziały	-	-	1.182 udziały
3	Solpark Kleszczów Sp. z o.o.	5.500 udziałów	-	-	5.500 udziałów

Łączna wartość udziałów wniesiona do w/w spółek stanowi kwotę - 37.110.000,00

## IX – Poręczenia

Na dzień 31.12.2010r. Gmina Kleszczów poręczeń nie posiada.

## X – Dochody z dzierżawy majątku gminy oraz czynszów

W okresie od 01.01.2010r. do 31.12.2010r. Gmina z tytułu wydzierżawionego majątku własnego uzyskała dochody w kwocie - 3.727.633,03

Główni dzierżawcy majątku Gminy:

- 1) CAT POLSKA Sp. z o. o. w Warszawie
- 2) ARR „ARREKS” S.A. w Kleszczowie
- 3) „Zakład Komunalny” Sp. z o. o. Kleszczów
- 4) „Energoserwis” Kleszczów Sp. z o. o.
- 5) Solpark Kleszczów Sp. z o.o.
- 6) Pozostali

WÓJT  
Kazimiera Tarkowska  
107.